

## Instructie OFFERTE MAKEN vanuit de dealerwebsite

In onze unieke offertetool (de PTH Portal) kunt u uw eigen offerte maken van uw nieuwe Fröling ketel en bijbehorende onderdelen en accessoires. In de PTH Portal voert u eenvoudig alle onderdelen en aanverwante artikelen toe. Tevens weet u direct hoeveel uw subsidie kan bedragen.

Heeft u tijdens het maken van de offerte of nadien vragen? Neem dan contact op met uw Frölingdealer via de website.

1. Kies [MAAK OFFERTE]
2. Kies [HIER INLOGGEN PORTAL]

**LET OP:**

- > Nog geen account? Volg stap 3
- > Heeft u wel een account, maar wachtwoord vergeten? Zie stap 5
- > Heeft u wel een account? Zie stap 7

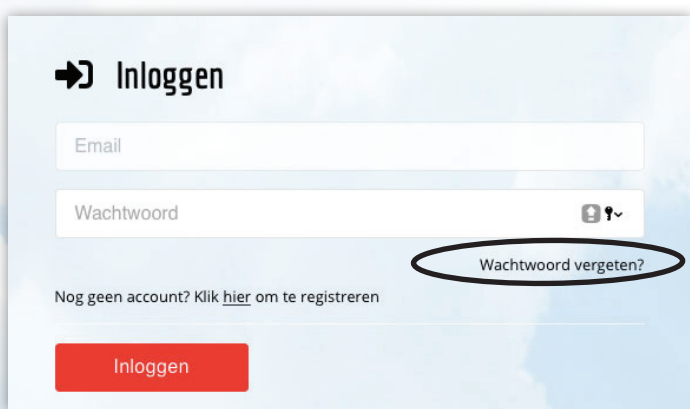
3. Nog geen account?  
Klik op [Nog geen account? [Klik hier om te registreren]

4. Kies bij [Type gebruiker]:
  - > Consument: u wilt een prijs/offerte voor een ketel uitrekenen op uw privéadres.
  - > Bedrijf: u wilt een prijs/offerte voor een ketel uitrekenen op uw zakelijke adres
  - > Dealer/Partner: u wilt zich aansluiten bij het Fröling netwerk (u wordt na registratie gebeld door PTH)
  - > Vul vervolgens uw gegevens in, onthou uw wachtwoord
  - > Kies [Registreren].
  - > Na registratie kunt u direct inloggen voor het maken van een offerte

**NB: DEALERCODE**

Deze dealercode wordt automatisch gegenereerd door dat u uw dealer heeft geselecteerd.

5. Wachtwoord vergeten?  
Maak de keuze [Wachtwoord vergeten?]



- 7: U heeft een account en wilt inloggen  
Vul [ e-mail ] en [ wachtwoord ] in en klik op INLOGGEN

U kunt uw:

- > offertes maken en eerdere offertes bekijken
- > eigen gegevens beheren

**8. Offerte maken: Hoe werkt het?**

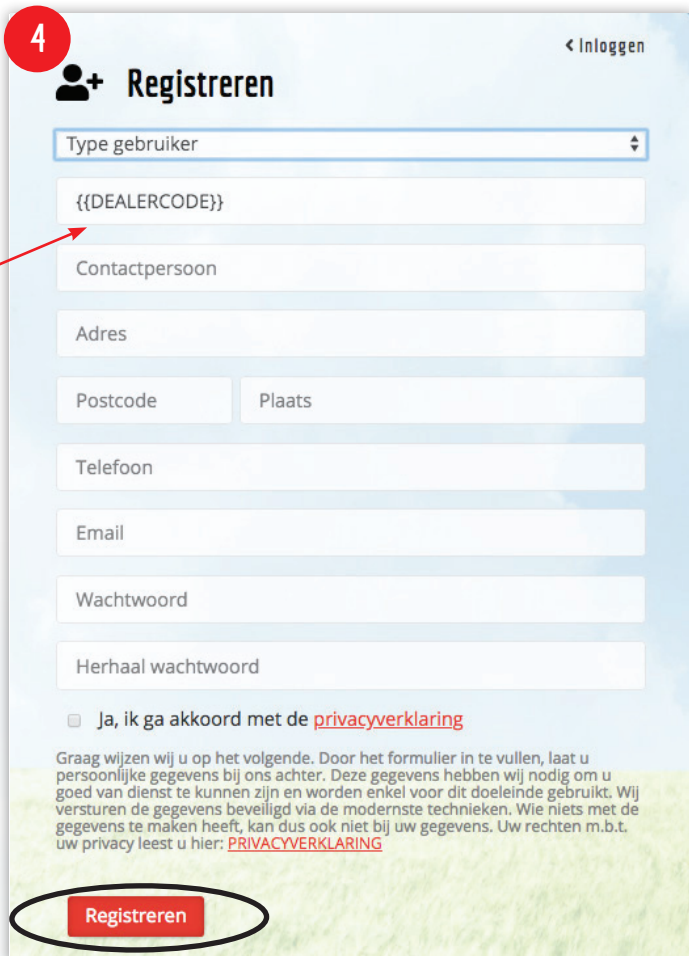
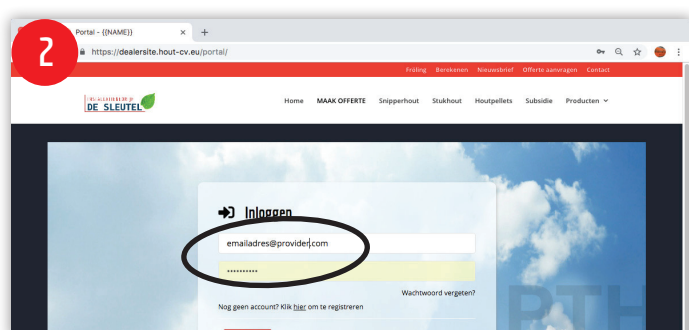
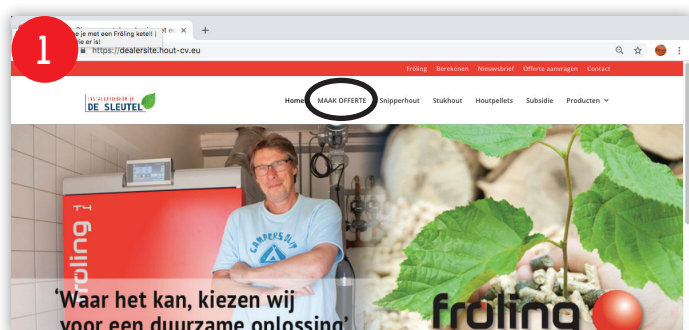
- . U weet welke brandstof u wilt gaan stoken? (pellets, snipperhout of stukhout)
- . U weet hoeveel kW u nodig heeft? Dit heeft u berekend of met uw dealer bepaald.

**1. Nu kunt u uw offerte maken**

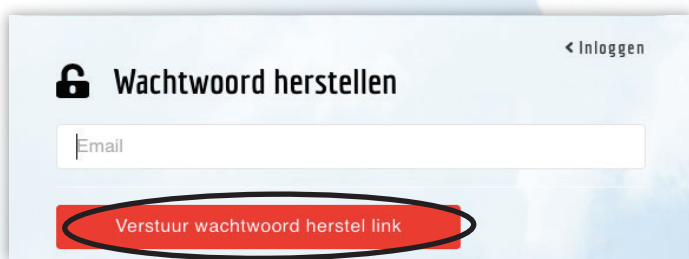
2. Klik, onderin het scherm, op: maak offerte
3. Maak een keuze voor de brandstof
4. Selecteer het gewenste aantal kW's
5. Kies de gewenste ketel uit de selectie
6. Loop daarna alle stappen door
7. Boven in het scherm staat de informatie wat u minimaal nodig heeft.
10. De aanbevolen artikelen (beste keus) worden weergegeven door het systeem (zie afbeelding hiernaast)
11. Rechtsonder in het scherm ziet u een opsomming van de gekozen onderdelen (niet op mobiel device).

Als u alle stappen doorlopen heeft opent het systeem automatisch de gemaakte offerte in PDF. U kunt de PDF-offertes altijd terug vinden in [Mijn offertes]

Heeft u vragen en/of opmerkingen, dan kunt u contact opnemen met uw dealer.



6. Vul [Email] in en kies [Verstuur wachtwoord herstel link]  
U ontvangt een herstellink per e-mail, waarmee u een nieuw wachtwoord instelt en daarna weer kunt inloggen.



Niveau	Particuliere klant	Zakelijke klant / basis partner	Partner (na verificatie)
Stukhout t/m 60 kW	✓	✓	✓
Pellet t/m 100 kW	✓	✓	✓
Pellet t/m 250 kW	✗	✓	✓
Pellet t/m 1500 kW	✗	✗	✓
Snipper t/m 250 kW	✗	✓	✓
Snipper t/m 1500 kW	✗	✗	✓
CHP 50	✗	✗	✓

PTH HOUT CV | fröling  
085 4845823 | info@pthvof.nl

**Links**

- > Maak offerte
- > Offertehistorie
- > Mijn gegevens
- > Uitloggen

